



генератор «НАЙДИ СЛОВА»

ОРЛОВА НАТАЛЬЯ СЕРГЕЕВНА

ГБУ ДО ДДЮТ «НА ЛЕНСКОЙ»

ПЕДАГОГ ДОПОЛНИТЕЛЬНОГО ОБРАЗОВАНИЯ

НОМИНАЦИЯ «ДОПОЛНИТЕЛЬНОЕ ОБРАЗОВАНИЕ»

На данном ресурсе есть 18 генераторов

1. Таблица Шульте
2. Кроссвордов
3. Скорочтения
4. Найди слова
5. Реши уравнения
6. Единицы измерения
7. Сравнение чисел
8. Связь арифметических действий
9. Примеров на деление, умножение, вычитание и сложение
10. Состав числа
11. Рассказ из случайных слов
12. Анаграмм
13. Прописи для детей , прописи для самых маленьких
14. Соедини слова и картинки

Данный ресурс подходит для работы с детьми от 3 лет.

Ограничений на количество заданий нет.

Целевая аудитория именно для генератора «Найди слова» дети с 7 лет. Задачи для нашего коллектива – разгрузка от физической активности, заполнение пауз, закрепление изученного материала теоретически. Смена вида деятельности.

Данный вариант генератора применим ко всем сферам образования, а в целом на ресурсе их можно подобрать на все случаи педагогической деятельности и направленности.

На базе своего коллектива мы распечатываем генераторы, храним их готовые и раздаем на контрольных уроках, во время поездок, в предпраздничные занятия на уроки с ЭОР, используем в дни «тяжелых» уроков. Термины могут быть любые, не обязательно связанные с танцами. Зависит от цели.

ПЛЮСЫ

1. Сохраняет сразу на ярких подложках, где уже есть данные для ФИО, для детей самое то ярко, педагогу легче.
2. Сайт легкий, быстро генерирует, без зависаний и ожидания.
3. Меню в генерации интуитивно понятное, в каждом разделе предлагаются вариации по усложнению или упрощению, если при создании задания это возможно
4. К заданиям готовы сразу карточки с ответами, если задание предполагает это








Имя: _____

Имя: _____

Отвeты
Сравни число. Отметь правильные ответы

<input checked="" type="checkbox"/> 4 > 2	<input type="checkbox"/> 2 = 7	<input type="checkbox"/> 4 > 8
<input type="checkbox"/> 4 > 5	<input type="checkbox"/> 5 = 7	<input checked="" type="checkbox"/> 2 > 1
<input checked="" type="checkbox"/> 5 > 4	<input type="checkbox"/> 4 = 8	<input checked="" type="checkbox"/> 9 > 2
<input checked="" type="checkbox"/> 1 = 1	<input type="checkbox"/> 3 = 8	<input type="checkbox"/> 5 < 1
<input type="checkbox"/> 1 = 8	<input type="checkbox"/> 1 > 2	<input type="checkbox"/> 6 < 2
<input type="checkbox"/> 1 = 2	<input type="checkbox"/> 9 < 8	<input type="checkbox"/> 9 < 6
<input type="checkbox"/> 3 = 7	<input type="checkbox"/> 1 > 1	<input type="checkbox"/> 8 < 8
<input type="checkbox"/> 6 < 5	<input type="checkbox"/> 5 = 9	<input type="checkbox"/> 7 < 1
<input type="checkbox"/> 3 > 3	<input type="checkbox"/> 3 = 1	<input type="checkbox"/> 9 = 7
<input type="checkbox"/> 9 = 6	<input checked="" type="checkbox"/> 2 < 7	<input type="checkbox"/> 8 < 2
<input type="checkbox"/> 2 = 9	<input type="checkbox"/> 7 = 8	<input type="checkbox"/> 6 < 6
<input checked="" type="checkbox"/> 6 > 3	<input type="checkbox"/> 5 = 4	<input checked="" type="checkbox"/> 1 < 7

Выполни задание
Соедини слова и картинки

носорог <input type="checkbox"/>	<input type="checkbox"/>	
енот <input type="checkbox"/>	<input type="checkbox"/>	
леопард <input type="checkbox"/>	<input type="checkbox"/>	
тигр <input type="checkbox"/>	<input type="checkbox"/>	
бегемот <input type="checkbox"/>	<input type="checkbox"/>	
алень <input type="checkbox"/>	<input type="checkbox"/>	
сурикат <input type="checkbox"/>	<input type="checkbox"/>	

Комментарий: _____

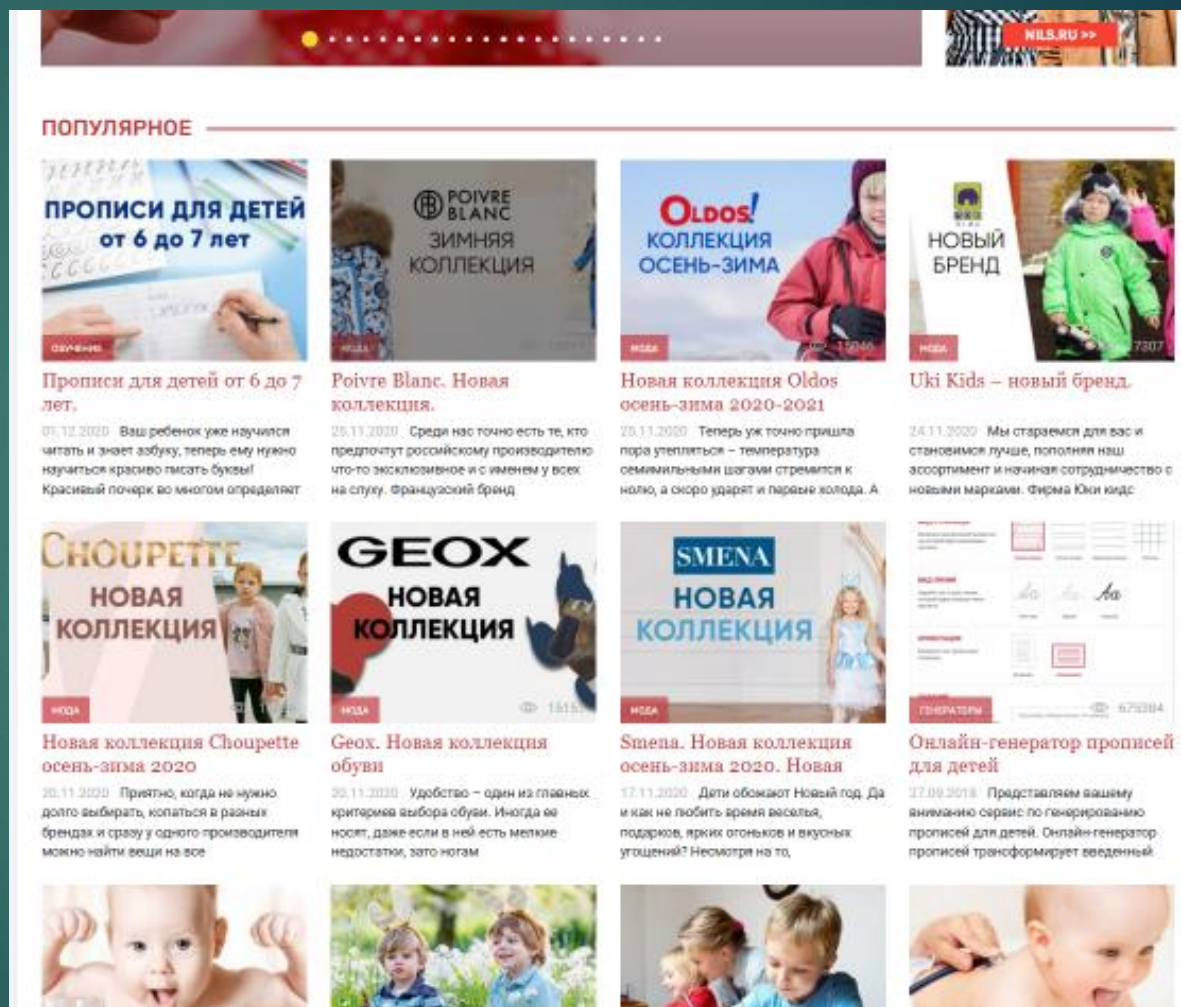
Оценка: _____

Создано на blog.nit.ru

Создано на blog.nit.ru

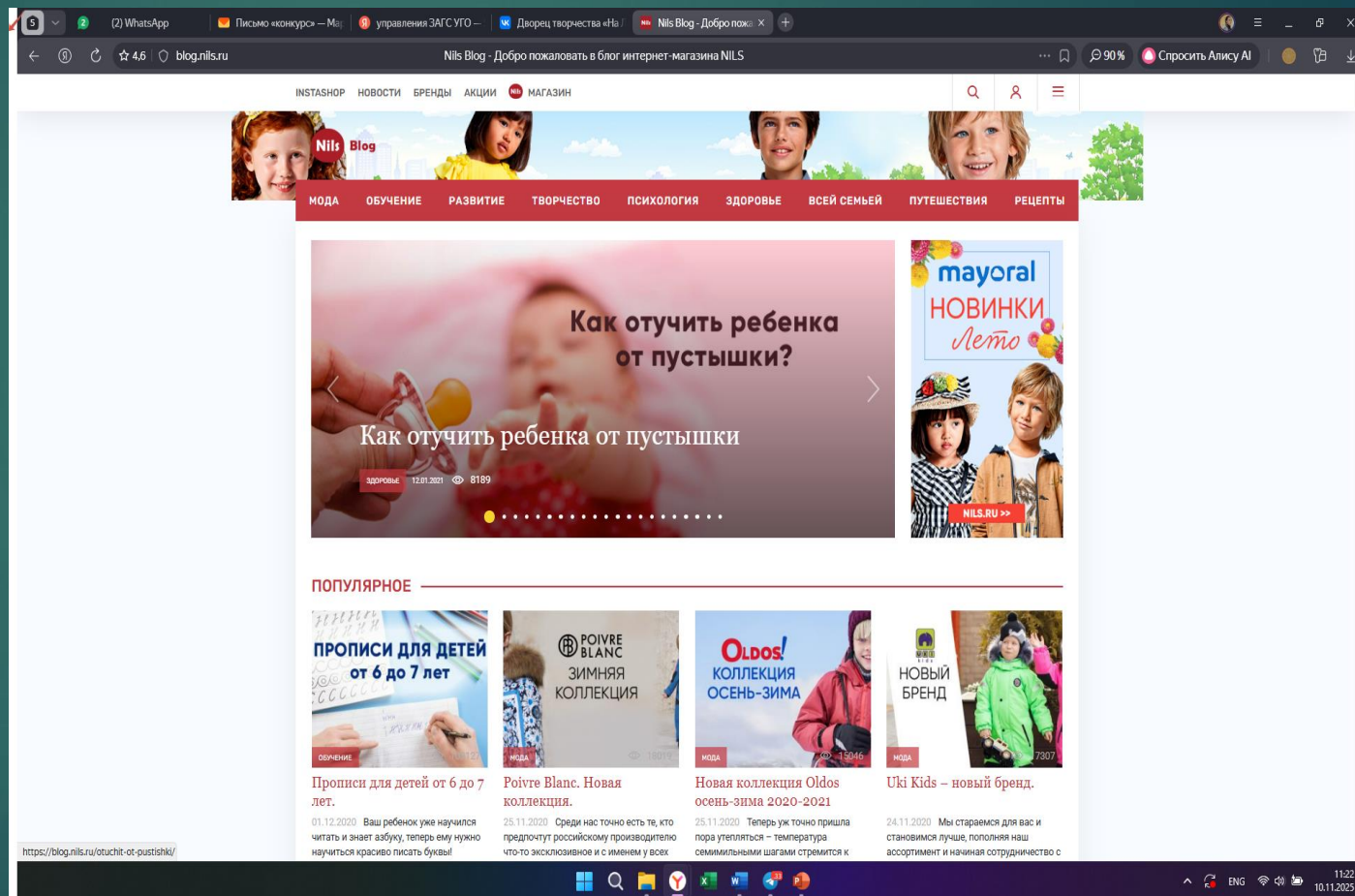
МИНУСЫ:

1. Очень много картинок, рекламы, глаза пытаются разбежаться и не собраться. Но когда уже знаешь, что и куда, то почитать сопутствующую информацию становится даже интересно.
2. Не возможно работать в режиме он-лайн(но есть пути обхода, через проектор и знания работы в текстовых редакторах). Задания либо распечатываются и делаются на уроке либо рассылаются детям и они распечатывают и делают дома, приносят на урок.



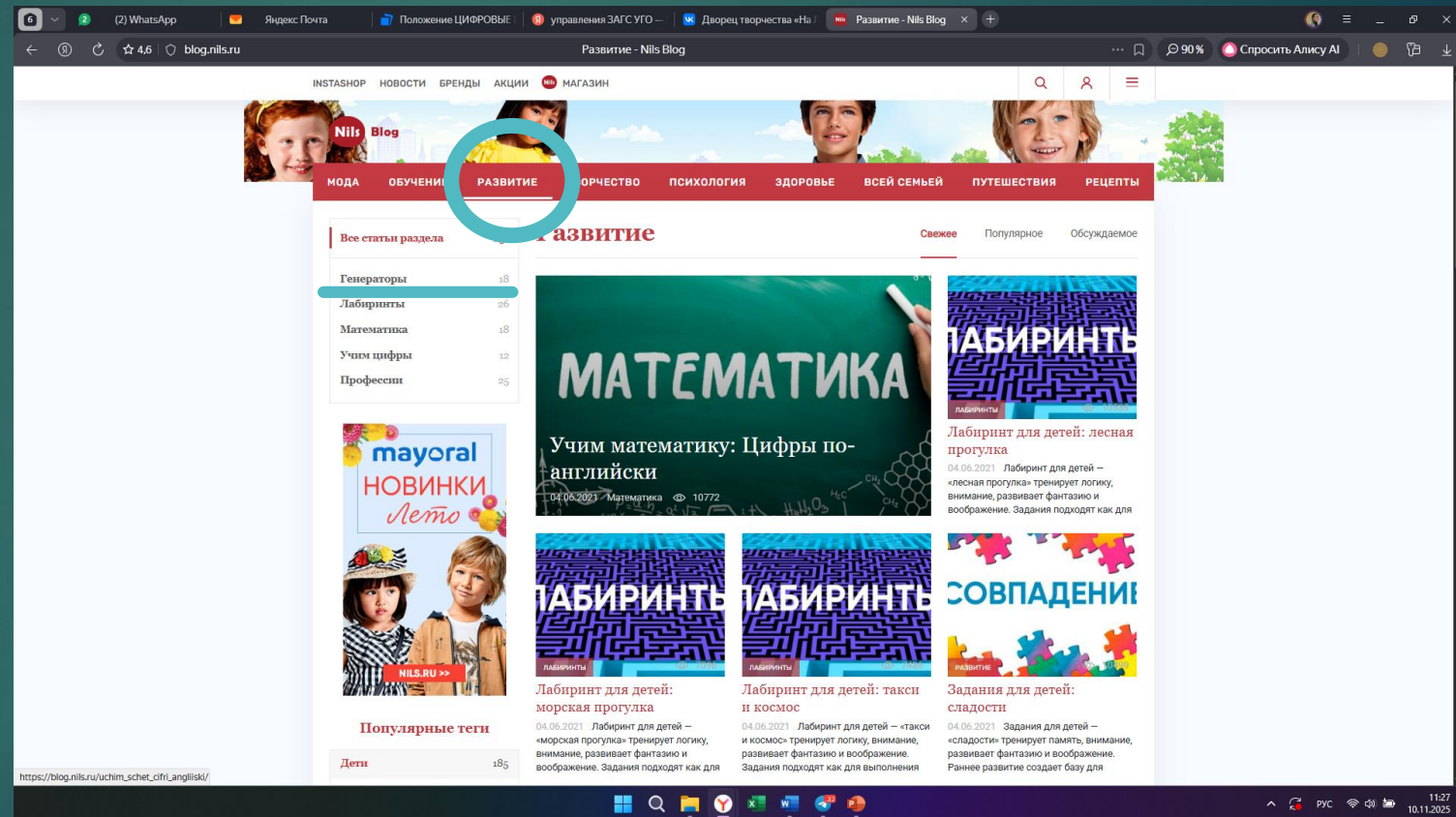
Создание генератора

Заходим на сайт
<https://blog.nils.ru/>



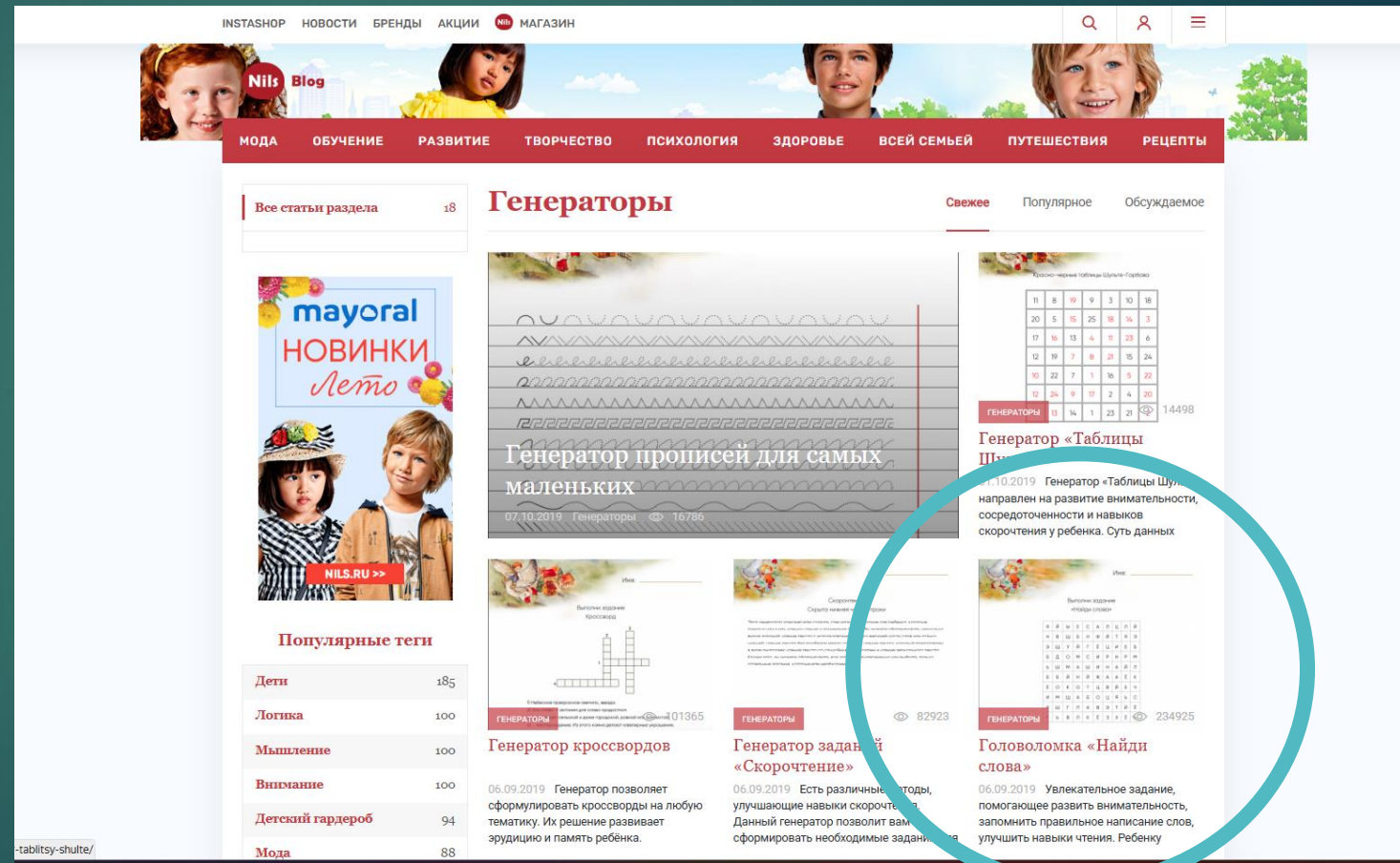
Создание генератора

Выбираем вкладку развитие сверху страницы на красном фоне, и слева видим генераторы, переходим в эту вкладку



Создание генератора

Среди представленных генераторов выбираем нужный
ГОЛОВОЛОМКА «Найди слова»



Создание генератора

Возможности:

- выбрать размер поля (от 3 до 20)
- направления текста вправо и вниз.

Создание: просто пишем список слов, ограничение не больше 15.

При желании будет сформирована и таблица с ответами.

The screenshot shows a web interface for creating a word search puzzle. At the top, there is a navigation bar with categories: МОДА, ОБУЧЕНИЕ, РАЗВИТИЕ, ТВОРЧЕСТВО, ПСИХОЛОГИЯ, ЗДОРОВЬЕ, ВСЕЙ СЕМЬЕЙ. The main heading is "Головоломка «Найди слова»" (Word Search Puzzle "Find Words"). Below the heading, there is a date and author information: "06.09.2019 • Генераторы • Nils.ru". A descriptive paragraph follows: "Увлекательное задание, помогающее развить внимательность, запомнить правильное написание слов, улучшить навыки чтения. Ребенку требуется найти и зачеркнуть слова, которые будут содержаться в вашей головоломке." (An engaging task that helps develop attention, remember the correct spelling of words, improve reading skills. The child needs to find and mark words that will be contained in your puzzle.)

The form has three main sections:

- РАЗМЕР ПОЛЯ** (Field Size): A text input field containing the number "10".
- НАПРАВЛЕНИЕ** (Direction): Two toggle switches. The first is labeled "Вправо→" (Right) and is turned on. The second is labeled "Вниз↓" (Down) and is also turned on.
- ТЕКСТ** (Text): A text area with the instruction "Запишите слова столбик, или через запятую(не больше 15-ти):" (Write words vertically, or separated by commas (no more than 15)). The text area contains the words "машина, доктор, планета, море" (car, doctor, planet, sea).

At the bottom of the form, there is a toggle switch labeled "Добавить страницу с ответами" (Add page with answers), which is currently turned on.

Создание генератора




Имя: _____

Выполни задание
«Найди слова»

М	К	И	Т	К
О	М	Ъ	С	О
Р	Ы	Е	Л	Т
Е	Ш	Ц	О	Т
Ж	Ь	Ш	Н	Щ

Список слов

1) СЛОН 2) МОРЕ 3) МЫШЬ 4) КОТ
5) КИТ




Имя: _____

Выполни задание
«Найди слова»

Ч	А	Е	Г	Й	П	Д	Б	С	Я	Х	П	Р	Ю	
И	Г	Ъ	Е	О	К	Ъ	Д	И	Р	Ч	Ц	Г	Ы	Э
М	Ф	Т	Л	У	Н	Ю	Я	Л	Р	О	Ъ	Ц	Т	
Щ	Е	М	О	Р	Е	Я	Ц	И	Ж	Б	М	Й	С	Ъ
К	И	Т	Ш	К	Н	Т	И	Ъ	Р	Е	М	Т	Г	
Ш	И	Х	Н	У	Е	Х	Р	Я	Ъ	З	Щ	Е	В	
К	Е	Л	Ю	Ъ	Д	Х	Т	Л	Р	Э	Ъ	Э	Ю	
Е	Н	А	Р	Ф	М	Ъ	Г	Й	К	Щ	И	Щ	Д	Щ
Ъ	Н	В	П	С	Р	Л	У	Х	О	З	П	Т	Г	М
У	Л	Т	Н	Р	Ф	В	Э	З	Ф	В	Р	Ф	Ю	Ф
Ъ	А	Ь	К	С	У	Д	Щ	Я	О	В	Х	Е	Щ	Д
Е	Э	К	Я	К	Х	Ц	Ю	С	Л	О	Н	З	Я	В
Ъ	П	А	Ж	О	Т	П	Ш	Ы	Е	Щ	Ж	М	Х	
Е	И	К	В	Т	Ю	А	К	П	Г	Я	Б	П	Д	Н
К	П	В	К	Э	Т	Д	Х	Й	Ш	Я	Л	В	Ч	Е

Список слов

1) МОРЕ 2) МЫШЬ 3) КОТ 4) СЛОН
5) КИТ



Имя: _____

Выполни задание
«Найди слова»

Х	Ю	У	О	Ю	И	Е	С	Ч	Я	Л	П	М	Й	Б	В	А	Э	М	Э
Ю	Б	Г	Е	З	Д	Л	Е	Р	Э	Ъ	Ф	Ъ	А	Э	Е	К	М	Х	Г
И	А	Я	Р	Е	Щ	Л	Г	Л	Т	Ц	Э	Р	Ю	Ы	Ш	Й	Ы	Ж	Щ
Е	Ю	Р	А	З	А	К	Ш	В	И	У	Ж	И	И	Х	Ф	Б	Ш	Ч	Э
Б	М	Ж	З	А	Р	О	Т	Р	Г	Ш	Т	П	Й	Ш	У	Ц	Ь	Ш	Й
И	О	Ъ	О	С	А	Т	Х	Ш	К	Е	Е	С	Я	Щ	У	П	Ю	И	
Й	Р	П	В	А	В	Щ	А	Д	А	Й	Р	Щ	Ф	Х	Ш	Ь	Щ	Н	
Е	Е	Я	А	Д	Л	Ю	Ж	Р	Э	М	Р	Ъ	У	И	Ц	И	Ф	А	Ш
Ъ	Р	У	Н	А	А	Я	З	Е	Ъ	Й	Г	Ц	Г	М	Ъ	Ч	П	Ц	Г
Ц	Ш	Ф	И	Ы	К	Т	А	Р	Р	И	В	Ч	Ы	Э	Ш	Ш	Ж	Е	
Р	Д	Ю	Е	Л	И	Й	И	Ш	Ю	Е	А	Е	П	Н	В	Ч	Э	У	Н
У	Т	П	Ж	К	Я	С	Л	М	П	Ф	О	И	У	Ф	Е	Е	Й	В	Е
Ш	Л	В	Й	К	М	М	Б	А	Ъ	Б	Е	И	Э	И	Ш	Ъ	Х	Н	Р
П	Ж	Л	Э	А	Р	Д	Ж	О	Т	Х	Е	У	Б	И	Ц	П	Ф	Ц	А
В	Г	Ч	Э	П	В	Л	Л	Ц	Ъ	А	Ш	У	Э	Б	Ж	Х	С	К	Т
С	Л	О	Н	Ю	Ы	Ш	С	Ч	В	Т	У	Ъ	Т	Г	Г	Е	З	И	О
Н	Р	Е	З	Ъ	В	А	Ъ	Ш	Л	Ш	К	З	Я	Ъ	Й	Л	Т	Р	
Ч	Л	Я	К	Я	М	Ц	В	Б	С	Ш	Х	Ь	Ь	О	И	Ы	Ь		
Г	Ф	Р	В	Й	О	Л	Щ	Ж	О	А	Н	Ш	Е	Ч	М	Т	К	Т	Ъ
Е	Г	Ж	Е	Ш	Э	Л	Г	Ы	К	Ц	Д	В	И	Г	Б	В	И	Ж	

Список слов

1) КИТ 2) МЫШЬ 3) ГЕНЕРАТОР 4) КОТ
5) СЛОН 6) МОРЕ 7) ОБРАЗОВАНИЕ 8) ЗАСАДА

Варианты размера
полей

Создание генератора



Имя: _____

Выполни задание
«Найди слова»

Ж	О	З	И	Г	Э	Д	И	Ц	С
Ш	Д	Ж	Х	Ж	Э	В	Ъ	Ю	В
А	Я	Р	М	А	Р	К	А	Я	Ш
О	О	У	В	А	Л	Ь	С	Б	К
Ю	Ф	М	Я	Н	Р	Е	Е	Г	Т
Ц	Т	Б	Я	Ы	Х	Х	Ч	Ч	А
Р	Ь	А	С	Д	Ж	А	Й	В	Н
М	Ц	В	Ч	Ч	Ц	Ц	Ы	Ч	Г
П	А	С	А	Д	О	Б	Л	Ь	О
М	Р	О	Д	Н	И	Ч	О	К	У

Список слов

1) ТАНГО 2) ВАЛЬС 3) РОДНИЧОК 4) ЯРМАРКА
5) ДЖАЙВ 6) РУМБА 7) ПАСАДОБЛЬ




Имя: _____

Выполни задание
Ответы

.
.
.	Я	Р	М	А	Р	К	А	.	.
.	.	У	В	А	Л	Ь	С	.	.
.	.	М	Т
.	.	Б	А
.	.	А	.	Д	Ж	А	Й	В	Н
.	Г
П	А	С	А	Д	О	Б	Л	Ь	О
.	Р	О	Д	Н	И	Ч	О	К	.

Список слов

1) ТАНГО 2) ВАЛЬС 3) РОДНИЧОК 4) ЯРМАРКА
5) ДЖАЙВ 6) РУМБА 7) ПАСАДОБЛЬ



Траты времени 3 минуты, увлекательный процесс поиска слов ребенком – бесценен. Мы добиваемся осознанного запоминания терминов, новых слов, , принятие их, развиваем логику, мышление и в нашем случае создаем пауза отдыха, от физических нагрузок.



Имя: _____

Выполни задание
«Найди слова»

Ч	Л	Г	О	Л	О	В	О	Л	О	М	К	А	П	О
Щ	Ч	И	В	В	А	Э	О	Ъ	Ш	З	З	Т	Р	Б
И	Ш	Я	Й	У	С	Н	У	Й	Р	Ё	Б	Е	Е	Р
Ъ	Х	Ш	Г	Ё	И	М	Ё	Г	С	Ч	С	С	З	А
У	Х	Ъ	П	Ч	Р	Ж	Х	Щ	Н	Ы	М	Ъ	Е	З
Ч	П	Щ	Е	Щ	Х	И	Ш	К	О	Л	А	Т	Н	О
И	Д	Х	Д	Л	Ч	Э	Б	У	Р	Ы	Т	У	Т	В
Т	Ъ	У	А	Н	Е	Ы	Б	З	П	Ф	Ц	У	А	А
Е	П	З	Г	З	Н	А	Н	И	Я	Э	Ё	И	Ц	Н
Л	Э	Щ	О	К	С	Б	Щ	И	Х	Ц	В	Ъ	И	И
Ь	О	М	Г	С	И	Н	Ж	Ю	Ф	Ж	У	Щ	Я	Е
Ж	В	Ё	Ю	Д	Ъ	Д	Т	А	Н	Ц	Ы	Ё	Г	Е
Я	С	Й	С	К	О	Н	К	У	Р	С	П	Э	Ю	Ч
Р	Ц	Ъ	П	Б	Е	Г	Щ	Р	О	С	У	Ю	Ё	Н
М	З	Ё	Ь	Я	А	Л	Р	П	Т	В	Ю	А	Ы	Ж

Список слов

- 1) ТАНЦЫ
- 2) ОБРАЗОВАНИЕ
- 3) УЧИТЕЛЬ
- 4) ЗНАНИЯ
- 5) ПРЕЗЕНТАЦИЯ
- 6) ПЕДАГОГ
- 7) ГОЛОВОЛОМКА
- 8) КОНКУРС
- 9) ШКОЛА



Имя: _____

Выполни задание

Ответы

.	.	Г	О	Л	О	В	О	Л	О	М	К	А	П	О	
.	Р	Б
.	Е	Р
.	З	А
У	.	П	Е	З
Ч	.	Е	.	.	.	Ш	К	О	Л	А	.	Н	О	.	.
И	.	Д	Т	В
Т	.	А	А	А
Е	.	Г	З	Н	А	Н	И	Я	Ц	Н	.
Л	.	О	И	И
Ь	.	Г	Я	Е
.	Т	А	Н	Ц	Ы
.	.	.	.	К	О	Н	К	У	Р	С
.
.

Список слов

- 1) ТАНЦЫ
- 2) ОБРАЗОВАНИЕ
- 3) УЧИТЕЛЬ
- 4) ЗНАНИЯ
- 5) ПРЕЗЕНТАЦИЯ
- 6) ПЕДАГОГ
- 7) ГОЛОВОЛОМКА
- 8) КОНКУРС
- 9) ШКОЛА